

HIGH POWER BASS SHAKER

User Manual

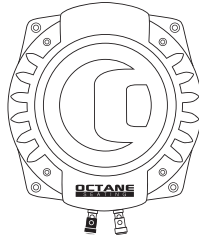


Model: OCT-HPBS

The Octane Bass Shaker brings your movie watching experience to a whole new level. In addition to seeing and hearing the film, you'll now feel it just as if you were in the movie. Your favorite scenes will come to life as you feel the revving of car chases, the blasts of rifles and guns, and the thundering of a coming storm. Octane Seating delivers high performance comfort, turning the ordinary into the extraordinary.

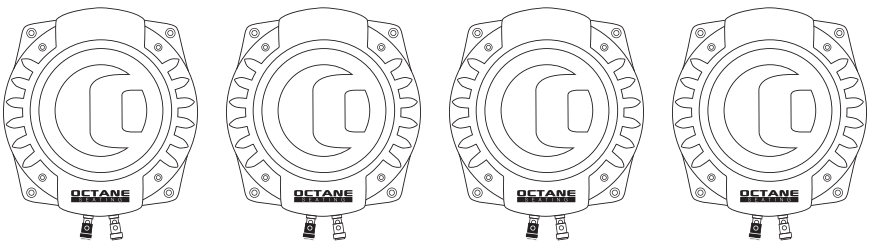
Read the following instructions, paying close attention to all wiring diagrams and cautions.

CONNECTING A SINGLE BASS SHAKER



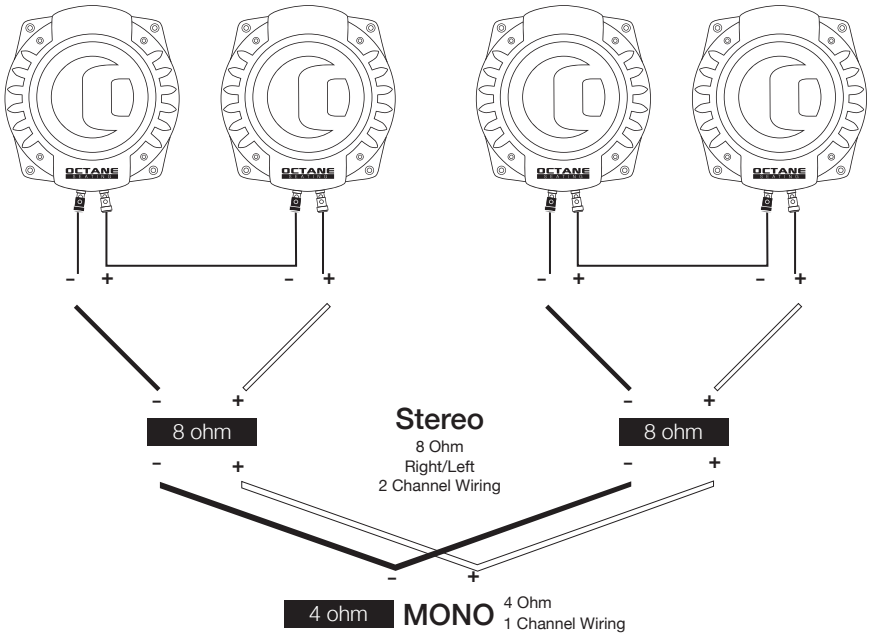
Our Bass Shaker has an impedance of **4 ohms**. Simply connect the Bass Shaker to an amplifier that is either stereo or bridged mono, the exact same way you would connect a subwoofer. **Please consult the manual of your amplifier for details regarding its impedance rating.**

CONNECTING MULTIPLE BASS SHAKERS



Two or four Bass Shakers can be used when you are setting up multiple theater seats per row. Connecting two in Series configuration will raise the impedance to 8 ohms, connecting two in parallel will lower the impedance to 2 ohms, and wiring four Bass Shakers in Series-Parallel will keep the impedance to 4 ohms. Always consult your amplifier's owner's manual to verify it has the power capability that achieves the wattage and various impedances. **WARNING: Do Not exceed 50 watts RMS per Bass Shaker multiplied by the number of Shakers. (example: 50 x 3 = 150 Watts RMS).**

INSTALLATION NOTES



Find a solid mounting area for your Bass Shaker(s) underneath and towards the rear of the furniture's frame. Use 4 wood screws or stingers to mount the Bass Shakers to the frame. If you cannot locate a good mounting area, then we recommend you construct one using hardwood or plywood. It's important that the Bass Shaker comes in full contact with a solid flat surface, so try to avoid areas where there is fabric or padding.

Note: The Bass Shaker will provide the best performance if the furniture you are connecting it to is not permanently fixed to the floor. Our Bass Shaker works by having its energy impact the user's body rather than travel through the furniture and dispense that energy into the floor. Isolating the furniture from the floor is highly recommended by using pads or rubber feet. **Recommended wire gauge is 14-16 gauge speaker wire.**

SPECIFICATIONS:

Housing: High Grade Aluminum

Impedance: 4 ohms

Power Handling: 50WPC @ 4 ohms

Weight: 3.75 lbs

Warranty Information

Octane Seating Products are warranted free from defects in material and workmanship for **5 years** from date of purchase (see exceptions below). In the rare case of a product failure, please contact your place of purchase or call our Customer Support Department at (888) 627-6743.

Warranty Limitations

There are no other warranties, either express or implied, that extend the foregoing, and there are no warranties of merchantability or fitness for any particular purpose. Octane Seating is not responsible for any extraction of any component of the audio system, or for the improper use of products. This includes but is not limited to burnt voice coils, overheating, bent frames, holes in the cone, or broken lead wires. Warranty does not apply to misuse, abuse, neglect, accident, improper use, etc. Octane Seating reserves the right to repair or replace the products with either a new or factory refurbished unit.

This warranty gives you specific legal rights and you may also have other rights that vary from state to state.

Non-Warranty Service: If non-warranty service is required, the product may be sent to the company for repair/replacement, transportation prepaid, by calling (888) 627-6743 for details, complete instructions, and service fee charges.



Shaker De Basse Haute Puissance

Mode D'emploi

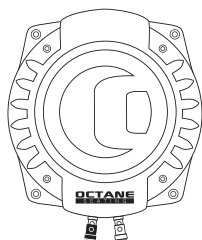


Modèle: OCT-HPBS

L'Octane Bass Shaker (Shaker de Basse) porte votre expérience de visionnage de films à un tout autre niveau. En plus de voir et d'entendre le film, vous allez maintenant le sentir comme si vous étiez dans le film. Vos scènes préférées viendront à la vie comme vous sentez le bruit des courses poursuites en voiture, les coups de feu, et le tonnerre d'une tempête qui arrive. Les sièges Octane offrent un confort de haute performance, transformant l'ordinaire en extraordinaire.

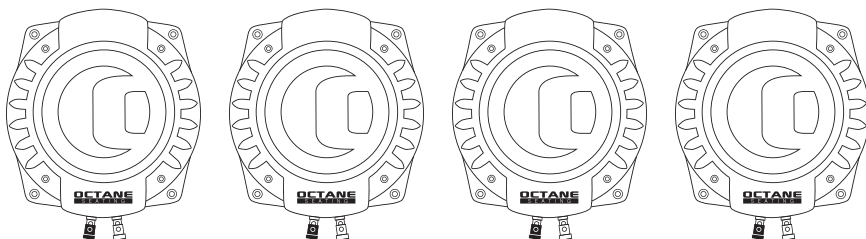
Lisez les instructions suivantes, en prêtant une attention particulière à tous les schémas de câblage et aux mises en garde and cautions.

BRANCHEMENT D'UN SEUL BASS SHAKER



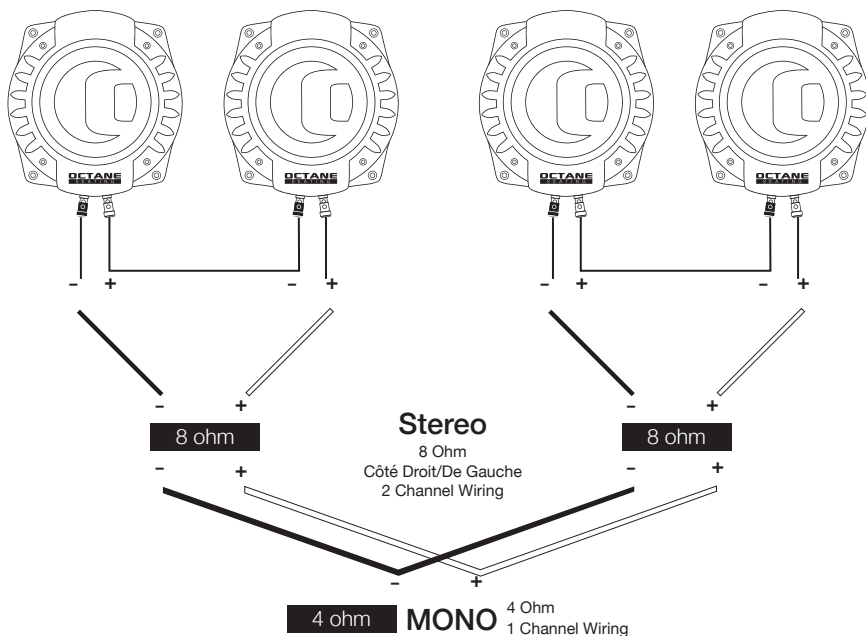
Notre Bass Shaker a une impédance de **4 ohms**. Connectez simplement le Bass Shaker à un amplificateur stéréo ou mono ponté, exactement de la même manière que vous connecteriez un subwoofer. **Veillez consulter le manuel de votre amplificateur pour plus de détails concernant son impédance nominale.**

BRANCHEMENT DE PLUSIEURS BASS SHAKERS



Deux ou quatre Bass Shakers peuvent être utilisés lorsque vous installez plusieurs sièges de théâtre par rangée. La connexion de deux Bass Shakers en configuration série augmente l'impédance à 8 ohms, la connexion de deux en parallèle diminue l'impédance à 2 ohms, et le câblage de quatre haut-parleurs de graves en série parallèle maintient l'impédance à 4 ohms. Consultez toujours le manuel d'utilisation de votre amplificateur pour vérifier qu'il possède la puissance nécessaire pour atteindre la puissance et les différentes impédances. **AVERTISSEMENT : Ne pas dépasser 50 watts RMS par caisson de basse multipliés par le nombre de caissons. (Exemple : 50 x 3 = 150 Watts RMS)**

REMARQUES D'INSTALLATION



Trouvez une zone de montage solide pour votre ou vos Bass Shakers (s) sous et vers l'arrière du cadre du mobilier. Utilisez 4 vis à bois ou dard pour monter les Bass Shakers sur le cadre. Si vous ne pouvez pas localiser une bonne zone de montage, nous vous recommandons d'en construire une avec du bois dur ou du contreplaqué. Il est important que le Bass Shaker soit en contact total avec une surface plane et solide, donc essayez d'éviter les zones où il y a du tissu ou du rembourrage.

Note: Le Bass Shaker fournira les meilleures performances si le meuble auquel vous le connectez n'est pas fixé de façon permanente au sol. Notre Bass Shaker fonctionne en ayant son impact énergétique sur le corps de l'utilisateur plutôt que de voyager à travers les meubles et de distribuer cette énergie dans le sol. Il est fortement recommandé d'isoler les meubles du sol à l'aide de coussinets ou de support en caoutchouc. **Le calibre de fil recommandé est un fil de haut-parleur de calibre 14-16.**

CARACTÉRISTIQUES:

Boîtier: Aluminium de haute qualité

Impédance: 4 ohms

Puissance admissible: 50WPC @ 4ohms

Poids: 3.75 lbs

Informations Sur La Garantie

Les produits de Octane Seating sont garantis contre tout défaut de matériau et de fabrication pendant **5 ans** à compter de la date d'achat (voir les exceptions ci-dessous). Dans les rares cas de défaillance d'un produit, veuillez communiquer avec votre lieu d'achat ou appeler notre service client au (888) 627-6743.

Limites de la garantie

Il n'existe aucune autre garantie, expresse ou implicite, qui prolonge ce qui précède, et il n'existe aucune garantie de qualité marchande ou d'adaptation à un usage particulier. Octane Seating n'est pas responsable de l'extraction d'un composant du système audio ou de l'utilisation inappropriée des produits. Ceci inclut mais n'est pas limité aux bobines vocales brûlées, surchauffe, cadres pliés, trous dans le cône, ou rupture fils de raccordement. La garantie ne s'applique pas en cas de mauvaise utilisation, d'abus, de négligence, d'accident, d'utilisation inappropriée, etc. Octane Seating se réserve le droit de réparer ou de remplacer les produits par un appareil neuf ou remis à neuf en usine.

Cette garantie vous donne des droits légaux spécifiques et vous pouvez également avoir d'autres droits qui varient d'un état à l'autre.

Service hors garantie: Si un service hors garantie est requis, le produit peut être envoyé à la compagnie pour réparation/remplacement, transport prépayé, en appelant le (888) 627-6743 pour plus de détails, instructions complètes et frais de service.



Español

Agitador de Bajos de Alta Potencia

Manual del Usuario

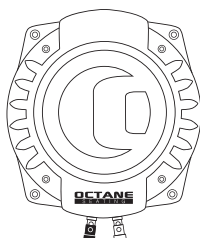


Modelo: OCT-HPBS

El Agitador de Bajos Octane lleva la experiencia de ver películas a un nivel completamente nuevo. Además de ver y escuchar la película, ahora la sentirás como si estuviera en ella. Sus escenas favoritas cobrarán vida a medida que siente la aceleración de las persecuciones de coches, las explosiones de rifles y pistolas, y el estruendo de una tormenta que se avecina. Octane Seating ofrece un confort de alto rendimiento, convirtiendo lo ordinario en extraordinario.

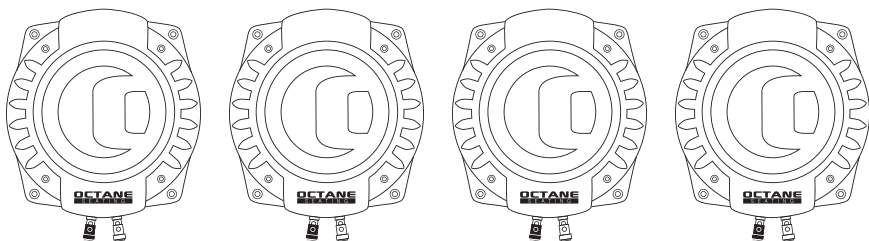
Lea las siguientes instrucciones, prestando especial atención a todos los diagramas de cableado y precauciones.

CONEXIÓN DE UN SOLO AGITADOR DE BAJOS



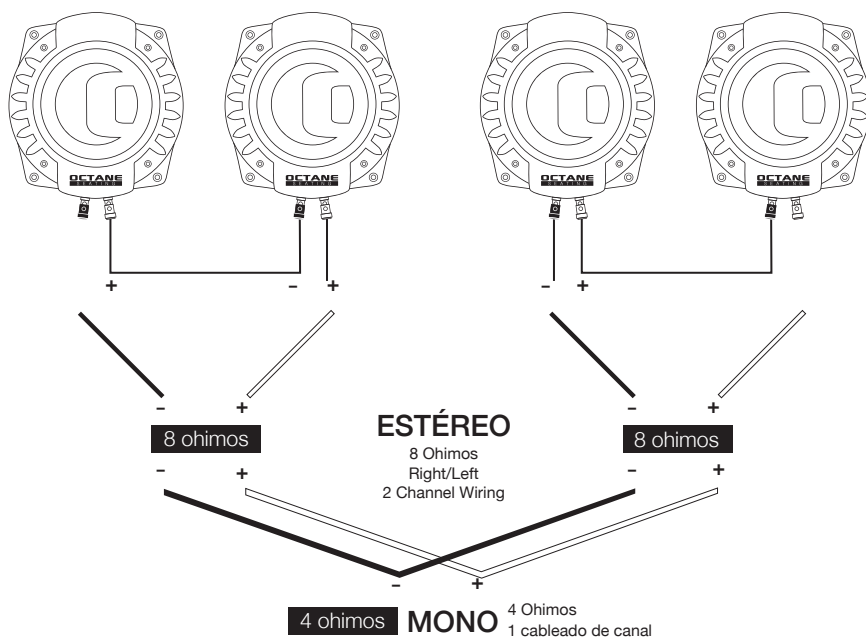
Nuestro agitador de bajos tiene una impedancia de **4 ohmios**. Simplemente conecte el agitador de bajos a un amplificador que sea estéreo o mono puentado, de la misma manera que conectaría un subwoofer. **Por favor, consulte el manual de tu amplificador para obtener detalles sobre su clasificación de impedancia.**

CONEXIÓN DE VARIOS AGITADORES DE BAJOS



Se pueden utilizar dos o cuatro agitadores de bajos al momento de configurar varios asientos de teatro por fila. Conectar dos en configuración de serie elevará la impedancia a 8 ohmios, conectar dos en paralelo bajará la impedancia a 2 ohmios, y cablear cuatro agitadores de bajos en serie-paralelo mantendrá la impedancia a 4 ohmios. Consulte siempre el manual del usuario de su amplificador para verificar que tiene la capacidad de potencia que alcanza el vatiaje y las distintas impedancias. **ADVERTENCIA: No exceda los 50 vatios RMS por agitador de bajos multiplicado por el número de agitadores. (ejemplo: $50 \times 3 = 150$ vatios RMS)**

NOTAS DE INSTALACIÓN



Encuentre una sección de montaje sólida para su(s) agitador(es) de bajos debajo y hacia la parte posterior del marco del mueble. Utilice 4 tornillos para madera para montar los agitadores de bajos en el marco. Si no puede localizar una buena sección de montaje, le recomendamos que construya una con madera dura o contrachapada. Es importante que el agitador de bajos entre en contacto con una superficie plana y sólida, así que trate de evitar las áreas donde haya tela o acolchado.

Nota: El agitador de bajos proporcionará el mejor rendimiento si los muebles a los que se está conectando no están permanentemente fijados al suelo. Nuestro agitador de bajos funciona teniendo su impacto de energía en el cuerpo del usuario en lugar de viajar a través de los muebles y dispensar esa energía en el suelo. Se recomienda encarecidamente aislar los muebles del suelo mediante el uso de almohadillas o pies de goma.

El calibre de cable recomendado es 14-16.

ESPECIFICACIONES:

Carcasa: Aluminio de alta calidad

Impedancia: 4 ohmios

Manejo de potencia: 50WPC @ 4 ohmios

Peso: 3.75 libras

Información Sobre La Garantía

Los productos de Octane Seating están garantizados por defectos de material y mano de obra durante **5 años** a partir de la fecha de compra (ver excepciones a continuación). En el caso improbable de que el producto falle, comuníquese con su lugar de compra o llame a nuestro Departamento de Atención al Cliente al (888) 627-6743.

Limitaciones De La Garantía

No hay otras garantías, ya sean expresas o implícitas, que extiendan lo anterior, y no hay garantías de comerciabilidad o idoneidad para ningún propósito en particular. Octane Seating no se responsabiliza por la extracción de ningún componente del sistema de audio, ni por el uso inadecuado de los productos. Esto incluye, pero no se limita, a bobinas de voz quemadas, sobrecalentamiento, marcos doblados, agujeros en el cono o alambres de plomo rotos. La garantía no se aplica en caso de uso indebido, abuso, negligencia, accidente, uso indebido, etc. Octane Seating se reserva el derecho de reparar o reemplazar los productos con una unidad nueva o restaurada en fábrica.

Esta garantía le otorga derechos legales específicos y es posible que usted también tenga otros derechos que varían de un estado a otro.

Servicio sin garantía: Si se requiere un servicio sin garantía, el producto puede ser enviado a la compañía para su reparación/reemplazo, transporte prepago, llamando al (888) 627-6743 para obtener detalles, instrucciones completas y cargos por servicio.



OCTANE **SEATING**

WWW.OCTANESEATING.COM
(888) 627-6743

9500 West 49th Ave. Suite C100
Wheat Ridge, CO 80033
USA